

# AVALIAÇÃO DOCENTES





## RESULTADO GERAL

Total de pesquisados: 40

Participação: 35,0% (14)

1. 1.1. As finalidades, os objetivos e os compromissos da Instituição encontram-se explicitados em documentos oficiais, tais como no Regimento Unificado, nos Projetos Pedagógicos dos Cursos e no Plano de Desenvolvimento Institucional (PDI)?

Questão Livre

Fraca		0,0% (0)
Regular		0,0% (0)
Boa		92,9% (13)
Sem Resposta		7,1% (1)





2. 1.2. Na concretização das práticas pedagógicas e administrativas e suas relações com os objetivos centrais da Instituição são identificados resultados, dificuldades, carências, possibilidades e potencialidades?

Questão Livre

Fraca		14,3% (2)
Regular		35,7% (5)
Boa		42,9% (6)
Sem Resposta		7,1% (1)





3. 1.3. As características básicas do PDI e as suas relações com o contexto social e econômico encontram-se de acordo com o contexto em que a Instituição está inserida?

Questão Livre

Fraca		7,1% (1)
Regular		7,1% (1)
Boa		71,4% (10)
Sem Resposta		14,3% (2)





4. 1.4. Há articulação entre o PDI e o Projeto Pedagógico Institucional (PPI) no que diz respeito às atividades de ensino, pesquisa, extensão, gestão acadêmica, gestão institucional e avaliação institucional?

Questão Livre

Fraca		0,0% (0)
Regular		7,1% (1)
Boa		85,7% (12)
Sem Resposta		7,1% (1)

5. As práticas pedagógicas no curso de graduação são condizentes (aulas expositivas, estudos de casos, fórum de debates, etc), considerando a relação entre a transmissão de informações e a utilização de processos participativos de construção do conhecimento?

Questão Livre

Fraca		0,0% (0)
Regular		14,3% (2)
Boa		78,6% (11)
Sem Resposta		7,1% (1)

6. 2.1.3. Há pertinência do currículo do curso (concepção e prática), tendo em vista os objetivos institucionais, as

demandas sociais (científicas, econômicas, culturais, etc.) e as necessidades individuais?

		Questão Livre
Fraca		0,0% (0)
Regular		14,3% (2)
Boa		78,6% (11)
Sem Resposta		7,1% (1)

7. 2.1.4. Há práticas institucionais no curso de graduação que estimulam a melhoria do ensino, a formação docente, o apoio ao estudante, a interdisciplinaridade, as inovações didático-pedagógica e o uso das novas tecnologias no ensino?

		Questão Livre
Fraca		14,3% (2)
Regular		7,1% (1)
Boa		71,4% (10)
Sem Resposta		7,1% (1)

8. 2.2.2. Há relevância social e científica da pesquisa em relação aos objetivos institucionais, tendo como referência as publicações científicas, técnicas e artísticas, patentes, produção de teses, organização de eventos científicos, realização de intercâmbio?

		Questão Livre
Fraca		14,3% (2)
Regular		21,4% (3)
Boa		57,1% (8)
Sem Resposta		7,1% (1)

9. 2.2.3. A Instituição possui veículos de divulgação intelectual, artística e cultural do corpo docente e técnico administrativo (como revistas, jornais, etc.)?

		Questão Livre
Fraca		0,0% (0)
Regular		50,0% (7)
Boa		42,9% (6)
Sem Resposta		7,1% (1)

10. 2.2.4. Há vínculos e contribuições de pesquisa na Instituição para o desenvolvimento local/regional?

		Questão Livre
Fraca		7,1% (1)
Regular		35,7% (5)
Boa		50,0% (7)
Sem Resposta		7,1% (1)

11. 2.2.5. Há na Instituição políticas e práticas institucionais de pesquisa para a formação de pesquisadores (inclusive iniciação científica)?

		Questão Livre
Fraca		0,0% (0)
Regular		28,6% (4)
Boa		57,1% (8)
Sem Resposta		14,3% (2)

12. 2.2.6. Há na Instituição articulação da pesquisa com as demais atividades acadêmicas?

		Questão Livre
Fraca		0,0% (0)
Regular		28,6% (4)
Boa		64,3% (9)
Sem Resposta		7,1% (1)

13. 2.2.7. Quais os critérios para o desenvolvimento da pesquisa, para a participação dos pesquisadores em eventos acadêmicos, para a publicação e para a divulgação dos trabalhos?

		Questão Livre
Fraca		7,1% (1)
Regular		35,7% (5)

Boa		50,0% (7)
Sem Resposta		7,1% (1)

14. 2.3.1. Há núcleo de extensão no curso de graduação da Instituição, com estrutura própria (coordenação própria, Núcleo de Prática Jurídica) e responsável (Coordenador) pela sua condução?

Questão Livre

Fraca		7,1% (1)
Regular		28,6% (4)
Boa		57,1% (8)
Sem Resposta		7,1% (1)

15. 2.3.2. Há a concepção da extensão e de intervenção social afirmada no PDI?

Questão Livre

Fraca		0,0% (0)
Regular		42,9% (6)
Boa		50,0% (7)
Sem Resposta		7,1% (1)

16. 2.3.3. Há articulação das atividades de extensão com o ensino e a pesquisa e com as necessidades e demandas do entorno social?

Questão Livre

Fraca		7,1% (1)
Regular		35,7% (5)
Boa		42,9% (6)
Sem Resposta		14,3% (2)

17. 2.3.4. Há participação dos estudantes nas ações de extensão e intervenção social e o respectivo impacto em sua formação?

Questão Livre

Fraca		7,1% (1)
Regular		64,3% (9)
Boa		21,4% (3)
Sem Resposta		7,1% (1)

18. 3.1. Há transferência de conhecimento e importância social das ações universitárias e impactos das atividades científicas, técnicas e culturais, para o desenvolvimento regional e nacional?

Questão Livre

Fraca		7,1% (1)
Regular		42,9% (6)
Boa		42,9% (6)
Sem Resposta		7,1% (1)

19. 3.1.2. Há natureza das relações com o setor público, com o setor produtivo e com o mercado de trabalho e com instituições sociais, culturais e educativas de todos os níveis?

Questão Livre

Fraca		14,3% (2)
Regular		42,9% (6)
Boa		28,6% (4)
Sem Resposta		14,3% (2)





20. 3.1.3. Há ações voltadas ao desenvolvimento da democracia, promoção da cidadania, de atenção a setores sociais excluídos, políticas de ação afirmativa etc.?

Questão Livre

Fraca		7,1% (1)
Regular		50,0% (7)
Boa		35,7% (5)
Sem Resposta		7,1% (1)





21. 4.1. Há estratégias, recursos e qualidade da comunicação interna e externa?

Questão Livre

Fraca		0,0% (0)
Regular		42,9% (6)
Boa		50,0% (7)
Sem Resposta		7,1% (1)





22. 4.1.2. Quais são os meios de comunicação utilizados pela IES?

Questão Livre

Fraca		7,1% (1)
Regular		35,7% (5)
Boa		50,0% (7)
Sem Resposta		7,1% (1)





23. 4.1.3. Como avalia a imagem pública da instituição nos meios de comunicação social?

Questão Livre

Fraca		0,0% (0)
Regular		21,4% (3)
Boa		71,4% (10)
Sem Resposta		7,1% (1)





24. 5.1. Há planos de carreira regulamentados para docentes e funcionários técnicoadministrativos com critérios claros de admissão e de progressão?

Questão Livre

Fraca		14,3% (2)
Regular		42,9% (6)
Boa		35,7% (5)
Sem Resposta		7,1% (1)





25. 5.1.2. Há programas de qualificação profissional e de melhoria de qualidade de vida de docentes e funcionários técnicoadministrativos?

Questão Livre

Fraca		14,3% (2)
Regular		50,0% (7)
Boa		28,6% (4)
Sem Resposta		7,1% (1)





26. 5.1.3. Há clima institucional, relações interpessoais, estrutura de poder, graus de satisfação pessoal e profissional?

Questão Livre

Fraca		0,0% (0)
Regular		14,3% (2)
Boa		78,6% (11)
Sem Resposta		7,1% (1)

27. 6.1. Há na instituição a existência de plano de gestão e/ou plano de metas: com adequação da gestão ao cumprimento dos objetivos e projetos institucionais e a coerência com a estrutura organizacional oficial e real?

Questão Livre

Fraca		0,0% (0)
Regular		35,7% (5)
Boa		50,0% (7)
Sem Resposta		14,3% (2)

28. 6.1.2. Há o funcionamento dos órgãos colegiados na Instituição, a sua composição possui representantes do corpo discentes e existem atribuições definidas dos órgãos colegiados? ⊕

Questão Livre

Fraca		7,1% (1)
Regular		35,7% (5)
Boa		50,0% (7)
Sem Resposta		7,1% (1)

29. 6.1.3. Há uma interrelação do uso da gestão (administrativa e pedagógica) e as tomadas de decisões institucionais em relação às finalidades educativas? ⊕

Questão Livre

Fraca		0,0% (0)
Regular		21,4% (3)
Boa		64,3% (9)
Sem Resposta		14,3% (2)

30. 6.1.4. Há o uso da gestão estratégica para antecipar problemas e soluções? ⊕

Questão Livre

Fraca		7,1% (1)
Regular		42,9% (6)
Boa		42,9% (6)
Sem Resposta		7,1% (1)

31. 6.1.5. Há modos de participação dos atores na gestão normativa? ⊕

Questão Livre

Fraca		7,1% (1)
Regular		35,7% (5)
Boa		50,0% (7)
Sem Resposta		7,1% (1)

32. 6.1.6. Há investimento na comunicação e circulação da informação com fluência em todos os níveis? ⊕

Questão Livre

Fraca		7,1% (1)
Regular		35,7% (5)
Boa		50,0% (7)
Sem Resposta		7,1% (1)

33. 7.1. Há adequação da infraestrutura da Instituição (salas de aula, biblioteca, laboratórios, áreas de lazer, equipamentos de informática, rede de informações e outros) em função das atividades de ensino, pesquisa e extensão? ⊕

Questão Livre

Fraca		0,0% (0)
Regular		21,4% (3)
Boa		71,4% (10)
Sem Resposta		7,1% (1)

34. 7.1.2. Há políticas institucionais de conservação, atualização, segurança e de estímulo à utilização dos meios em função dos fins? ⊕

Questão Livre

Fraca		0,0% (0)
Regular		21,4% (3)
Boa		64,3% (9)
Sem Resposta		14,3% (2)

35. 7.1.3. Há a utilização da infraestrutura no desenvolvimento de práticas pedagógicas inovadoras? ⊕

Questão Livre

Fraca		0,0% (0)
Regular		21,4% (3)

Boa		71,4% (10)
Sem Resposta		7,1% (1)

36. 8.1. Há a adequação e a efetividade do (plano estratégico) planejamento geral da Instituição e sua relação com o Projeto Pedagógico Institucional e com os Projetos Pedagógicos dos Cursos?

Questão Livre

Fraca		0,0% (0)
Regular		21,4% (3)
Boa		71,4% (10)
Sem Resposta		7,1% (1)

37. 8.1.2. Há procedimentos de avaliação e acompanhamento do planejamento institucional, especialmente das atividades educativas?

Questão Livre

Fraca		7,1% (1)
Regular		28,6% (4)
Boa		57,1% (8)
Sem Resposta		7,1% (1)

38. 9.1. Há políticas de acesso, seleção e permanência de estudantes (critérios utilizados, acompanhamento pedagógico (Coordenação Administrativa, Pedagógica e Profissional), espaço de participação e de convivência) e sua relação com as políticas públicas e c

Questão Livre

Fraca		7,1% (1)
Regular		0,0% (0)
Boa		85,7% (12)
Sem Resposta		7,1% (1)

39. 9.1.2. Há políticas de participação dos estudantes em atividades de ensino (estágios, tutoria), iniciação científica, extensão, avaliação institucional, atividades de intercâmbio estudantil?

Questão Livre

Fraca		7,1% (1)
Regular		14,3% (2)
Boa		71,4% (10)
Sem Resposta		7,1% (1)

40. 9.1.3. Há mecanismos/sistemáticas de estudos e análise dos dados sobre ingressantes, evasão, abandono, tempos médios de conclusão, formaturas, relação professor/aluno e outros estudos tendo em vista a melhoria das atividades educativas?

Questão Livre

Fraca		7,1% (1)
Regular		57,1% (8)
Boa		28,6% (4)
Sem Resposta		7,1% (1)

41. 9.1.4. Há acompanhamento de egressos e de criação de oportunidades de formação continuada?

Questão Livre

Fraca		14,3% (2)
Regular		50,0% (7)
Boa		28,6% (4)
Sem Resposta		7,1% (1)

42. 9.2.1. Há inserção profissional dos egressos?

Questão Livre

Fraca		21,4% (3)
Regular		35,7% (5)
Boa		35,7% (5)
Sem Resposta		7,1% (1)

43. 9.2.2. Há a participação dos egressos na vida da Instituição? ⌵

Questão Livre

Fraca		21,4% (3)
Regular		42,9% (6)
Boa		28,6% (4)
Sem Resposta		7,1% (1)

44. 10.1. Há sustentabilidade financeira da Instituição e políticas de captação e alocação de recursos? ⌵

Questão Livre

Fraca		0,0% (0)
Regular		28,6% (4)
Boa		64,3% (9)
Sem Resposta		7,1% (1)

45. 10.1.2. Há políticas direcionadas à aplicação de recursos para programas de ensino, pesquisa e extensão? ⌵

Questão Livre

Fraca		0,0% (0)
Regular		28,6% (4)
Boa		64,3% (9)
Sem Resposta		7,1% (1)

46. 10.1.3. Há no PDI uma relação entre a proposta de desenvolvimento da IES e o orçamento previsto? ⌵

Questão Livre

Fraca		0,0% (0)
Regular		21,4% (3)
Boa		71,4% (10)
Sem Resposta		7,1% (1)

47. 10.1. 4. As obrigações trabalhistas estão sendo cumpridas? ⌵

Questão Livre

Fraca		0,0% (0)
Regular		0,0% (0)
Boa		92,9% (13)
Sem Resposta		7,1% (1)

48. 10.1.5. Os salários dos docentes e dos técnicos administrativos estão sendo pagos regularmente? ⌵

Questão Livre

Fraca		0,0% (0)
Regular		0,0% (0)
Boa		92,9% (13)
Sem Resposta		7,1% (1)

49. 10.1.6. Há uma política de espaço físico para atualização e adequação das instalações no atendimento das demandas da IES? ⌵

Questão Livre

Fraca		7,1% (1)
Regular		7,1% (1)
Boa		78,6% (11)
Sem Resposta		7,1% (1)

50. 11.1. O qual o grau de dificuldade da prova do ENADE? ⌵

Questão Livre

Fraca		7,1% (1)
Regular		57,1% (8)
Boa		28,6% (4)
Sem Resposta		7,1% (1)

51. 11.1.2. As habilidades exigidas nas questões da prova do ENADE encontravam-se adequadas às indicadas nos campos de estudos ou nos eixos de formação previstos nos Projetos Pedagógicos dos Cursos da Instituição?

Questão Livre

Fraca		0,0% (0)
Regular		50,0% (7)
Boa		42,9% (6)
Sem Resposta		7,1% (1)

52. 11.1.3. As habilidades exigidas nas questões da prova do ENADE encontravam-se adequadas às ministradas nas disciplinas do Curso da Instituição?

Questão Livre

Fraca		0,0% (0)
Regular		35,7% (5)
Boa		57,1% (8)
Sem Resposta		7,1% (1)

53. 11.1.4. A metodologia das questões da prova do ENADE encontrava-se adequada as Metodologias indicadas nos Projetos Pedagógicos dos Cursos da Instituição?

Questão Livre

Fraca		0,0% (0)
Regular		42,9% (6)
Boa		50,0% (7)
Sem Resposta		7,1% (1)

54. 11.1.5. A metodologia das questões da prova do ENADE encontrava-se adequada as Metodologias indicadas nos Planos de Ensino das disciplinas dos Cursos da Instituição?

Questão Livre

Fraca		0,0% (0)
Regular		28,6% (4)
Boa		57,1% (8)
Sem Resposta		14,3% (2)

55. 11.1.6. As questões da prova do ENADE contemplavam o conteúdo ministrado nas disciplinas dos Cursos da Instituição?

Questão Livre

Fraca		0,0% (0)
Regular		28,6% (4)
Boa		57,1% (8)
Sem Resposta		14,3% (2)

56. 11.1.7. Há coerência entre o resultado da média geral de aproveitamento escolar (índice de aprovação/reprovação) dos alunos do primeiro e do último ano do curso com o percentual geral de aproveitamento das questões da prova no ENADE

Questão Livre

Fraca		14,3% (2)
Regular		57,1% (8)
Boa		14,3% (2)
Sem Resposta		14,3% (2)

57. A concepção de currículo e a organização didático pedagógica (métodos, metodologias, planos de ensino e de aprendizagem e avaliação da aprendizagem) estão de acordo com os fins da instituição, as diretrizes curriculares nacionais de cada curso e a inovação

Questão Livre

Fraca		0,0% (0)
Regular		14,3% (2)



Boa		78,6% (11)
Sem Resposta		7,1% (1)

58. 1.1) Direção: ⊕

Questão Livre

Excelente (satisfação total);		28,6% (4)
Bom (satisfação acima da média);		64,3% (9)
Regular (satisfação na média);		0,0% (0)
Ruim (satisfação abaixo da média)		0,0% (0)
Sem Resposta		7,1% (1)

59. 1.2) Coordenação do Curso, também quanto ao cumprimento do Projeto Pedagógico do Curso: ⊕

Questão Livre

Excelente (satisfação total);		14,3% (2)
Bom (satisfação acima da média);		64,3% (9)
Regular (satisfação na média);		14,3% (2)
Ruim (satisfação abaixo da média).		0,0% (0)
Sem Resposta		7,1% (1)

60. 1.3) Coordenação de Estágio, também quanto ao cumprimento do Projeto Pedagógico do Curso: ⊕

Questão Livre

Excelente (satisfação total);		7,1% (1)
Bom (satisfação acima da média);		64,3% (9)
Regular (satisfação na média);		7,1% (1)
Ruim (satisfação abaixo da média).		0,0% (0)
Sem Resposta		21,4% (3)

61. 1.4) Coordenação de Pesquisa, Produção Científica e Extensão, também quanto ao cumprimento do Projeto Pedagógico do Curso: ⊕

Questão Livre

Excelente (satisfação total);		14,3% (2)
Bom (satisfação acima da média);		57,1% (8)
Regular (satisfação na média);		14,3% (2)
Ruim (satisfação abaixo da média).		0,0% (0)
Sem Resposta		14,3% (2)

62. 1.5) Coordenação de Monografia, também quanto ao cumprimento do Projeto Pedagógico do Curso: ⊕

Questão Livre

Excelente (satisfação total);		14,3% (2)
Bom (satisfação acima da média);		57,1% (8)
Regular (satisfação na média);		21,4% (3)
Ruim (satisfação abaixo da média).		0,0% (0)
Sem Resposta		7,1% (1)

63. 1.6) Coordenação de Orientação Administrativa, Pedagógica e Profissional, também quanto ao cumprimento

Questão Livre

Excelente (satisfação total);		14,3% (2)
Bom (satisfação acima da média);		50,0% (7)
Regular (satisfação na média);		14,3% (2)
Ruim (satisfação abaixo da média).		7,1% (1)
Sem Resposta		14,3% (2)

64. 1.7) Secretaria:

Questão Livre

Excelente (satisfação total);		28,6% (4)
Bom (satisfação acima da média);		64,3% (9)
Regular (satisfação na média);		0,0% (0)
Ruim (satisfação abaixo da média).		0,0% (0)
Sem Resposta		7,1% (1)

65. 1.8) Biblioteca:

Questão Livre

Excelente (satisfação total);		42,9% (6)
Bom (satisfação acima da média);		50,0% (7)
Regular (satisfação na média);		0,0% (0)
Ruim (satisfação abaixo da média).		0,0% (0)
Sem Resposta		7,1% (1)

66. 1.9) Tesouraria:

Questão Livre

Excelente (satisfação total);		28,6% (4)
Bom (satisfação acima da média);		64,3% (9)
Regular (satisfação na média);		0,0% (0)
Ruim (satisfação abaixo da média).		0,0% (0)
Sem Resposta		7,1% (1)

67. 1.10) CPD:

Questão Livre

Excelente (satisfação total);		21,4% (3)
Bom (satisfação acima da média);		50,0% (7)
Regular (satisfação na média);		14,3% (2)
Ruim (satisfação abaixo da média).		0,0% (0)
Sem Resposta		14,3% (2)

68. 1.11) Gráfica:

Questão Livre

Excelente (satisfação total);		7,1% (1)
Bom (satisfação acima da média);		64,3% (9)
Regular (satisfação na média);		14,3% (2)
Ruim (satisfação abaixo da média).		0,0% (0)
Sem Resposta		14,3% (2)

69. 2.1) Estrutura da Sala de Aula:		Questão Livre
Excelente (satisfação total);		14,3% (2)
Bom (satisfação acima da média);		78,6% (11)
Regular (satisfação na média);		0,0% (0)
Ruim (satisfação abaixo da média).		0,0% (0)
Sem Resposta		7,1% (1)

70. 2.2) Laboratório de Informática:		Questão Livre
Excelente (satisfação total);		14,3% (2)
Bom (satisfação acima da média);		57,1% (8)
Regular (satisfação na média);		14,3% (2)
Ruim (satisfação abaixo da média).		7,1% (1)
Sem Resposta		7,1% (1)

71. 2.3) Biblioteca:		Questão Livre
Excelente (satisfação total);		28,6% (4)
Bom (satisfação acima da média);		64,3% (9)
Regular (satisfação na média);		0,0% (0)
Ruim (satisfação abaixo da média).		0,0% (0)
Sem Resposta		7,1% (1)

72. 2.4) Cantina:		Questão Livre
Excelente (satisfação total);		0,0% (0)
Bom (satisfação acima da média);		14,3% (2)
Regular (satisfação na média);		57,1% (8)
Ruim (satisfação abaixo da média).		21,4% (3)
Sem Resposta		7,1% (1)

73. 2.5) Auditório de Faculdade:		Questão Livre
Excelente (satisfação total);		57,1% (8)
Bom (satisfação acima da média);		35,7% (5)
Regular (satisfação na média);		0,0% (0)
Ruim (satisfação abaixo da média).		0,0% (0)
Sem Resposta		7,1% (1)

74. 2.6) Terminais de consulta:		Questão Livre
Excelente (satisfação total);		14,3% (2)
Bom (satisfação acima da média);		57,1% (8)
Regular (satisfação na média);		14,3% (2)

média);		
Ruim (satisfação abaixo da média).		0,0% (0)
Sem Resposta		14,3% (2)

75. 2.7) Estrutura geral da Faculdade:

		Questão Livre
Excelente (satisfação total);		7,1% (1)
Bom (satisfação acima da média);		78,6% (11)
Regular (satisfação na média);		7,1% (1)
Ruim (satisfação abaixo da média).		0,0% (0)
Sem Resposta		7,1% (1)

76. 3.1) Grade curricular:

		Questão Livre
Excelente (satisfação total);		7,1% (1)
Bom (satisfação acima da média);		71,4% (10)
Regular (satisfação na média);		14,3% (2)
Ruim (satisfação abaixo da média).		0,0% (0)
Sem Resposta		7,1% (1)

77. 4) Quanto à eventos científicos, assinale àqueles que a IES promoveu nos anos 2013 e 2014:

		Questão Livre
Palestras;		31,6% (12)
Congresso;		10,5% (4)
Semana comemorativa do curso;		31,6% (12)
Aulas práticas externas;		15,8% (6)
Excursões/Pesquisa de campo.		7,9% (3)
Sem Resposta		2,6% (1)

78. 5) Quanto às práticas formais de avaliação, assinale as que foram praticadas nos anos de 2013 e 2014:

		Questão Livre
Provas escritas;		22,8% (13)
Seminários;		21,1% (12)
Projetos e relatórios de pesquisa;		17,5% (10)
Monografias;		21,1% (12)
Estudos de Casos.		15,8% (9)
Sem Resposta		1,8% (1)

79. 6) Quanto às práticas pedagógicas, assinale às que foram praticadas nos anos de 2013 e 2014:

		Questão Livre
Pesquisa bibliográfica;		24,1% (13)
Utilização do retroprojektor;		20,4% (11)
Utilização de quadro de giz ou quadro branco;		24,1% (13)
Utilização do laboratório de informática;		14,8% (8)
Utilização de fitas de vídeo e TV.		14,8% (8)

Sem Resposta

1,9% (1)

80. 7) Quanto aos temas emergentes, assinale os que foram comentados durante a ministração de aulas, nos anos de 2013 e 2014:



Questão Livre

Ecologia;	<input type="checkbox"/>	19,1% (9)
Melo ambiente;	<input type="checkbox"/>	25,5% (12)
Globalização;	<input type="checkbox"/>	12,8% (6)
Qualidade;	<input type="checkbox"/>	21,3% (10)
Consumidor.	<input type="checkbox"/>	19,1% (9)
Sem Resposta	<input type="checkbox"/>	2,1% (1)