

## AVALIAÇÃO DOCENTES 2015

### RESULTADO GERAL

Data Início: 12/08/2015 Período: 2015.  
Data Fim: 01/12/2015

**Total de pesquisados: 40** **Participação: 35,0% (14)**

#### 1. A missão e o Plano de Desenvolvimento Institucional:

**1. 1.1. As finalidades, os objetivos e os compromissos da Instituição encontram-se explicitados em documentos oficiais, tais como no Regimento Unificado, nos Projetos Pedagógicos dos Cursos e no Plano de Desenvolvimento Institucional (PDI)?**

	Questão Livre
Fraca	0,0% (0)
Regular	0,0% (0)
Boa	92,9% (13)
Sem Resposta	7,1% (1)

**2. 1.2. Na concretização das práticas pedagógicas e administrativas e suas relações com os objetivos centrais da Instituição são identificados resultados, dificuldades, carências, possibilidades e potencialidades?**

	Questão Livre
Fraca	14,3% (2)
Regular	35,7% (5)
Boa	42,9% (6)
Sem Resposta	7,1% (1)

**3. 1.3. As características básicas do PDI e as suas relações com o contexto social e econômico encontram-se de acordo com o contexto em que a Instituição está inserida?**

	Questão Livre
Fraca	7,1% (1)
Regular	7,1% (1)
Boa	71,4% (10)
Sem Resposta	14,3% (2)

**4. 1.4. Há articulação entre o PDI e o Projeto Pedagógico Institucional (PPI) no que diz respeito às atividades de ensino, pesquisa, extensão, gestão acadêmica, gestão institucional e avaliação institucional?**

	Questão Livre
Fraca	0,0% (0)
Regular	7,1% (1)
Boa	85,7% (12)
Sem Resposta	7,1% (1)

**2. A política para o ensino, a pesquisa, a pós-graduação, a extensão e as respectivas normas de operacionalização, incluindo os procedimentos para estímulo à produção acadêmica, as bolsas de pesquisa, de monitoria e demais modalidades.**

#### 2.1. Ensino:

**5. As práticas pedagógicas no curso de graduação são condizentes (aulas expositivas, estudos de casos, fórum de debates, etc), considerando a relação entre a transmissão de informações e a utilização de processos participativos de construção do conhecimento?**

	Questão Livre
Fraca	0,0% (0)
Regular	14,3% (2)
Boa	78,6% (11)
Sem Resposta	7,1% (1)

**6. 2.1.3. Há pertinência do currículo do curso (concepção e prática), tendo em vista os objetivos institucionais, as demandas sociais (científicas, econômicas, culturais, etc.)**

**e as necessidades individuais?**

		Questão Livre
Fraca		0,0% (0)
Regular		14,3% (2)
Boa		78,6% (11)
Sem Resposta		7,1% (1)

**7. 2.1.4. Há práticas institucionais no curso de graduação que estimulam a melhoria do ensino, a formação docente, o apoio ao estudante, a intedisciplinariedade, as inovações didático-pedagógica e o uso das novas tecnologias no ensino?**

		Questão Livre
Fraca		14,3% (2)
Regular		7,1% (1)
Boa		71,4% (10)
Sem Resposta		7,1% (1)

**8. 2.2.2. Há relevância social e científica da pesquisa em relação aos objetivos institucionais, tendo como referência as publicações científicas, técnicas e artísticas, patentes, produção de teses, organização de eventos científicos, realização de intercâmb**

		Questão Livre
Fraca		14,3% (2)
Regular		21,4% (3)
Boa		57,1% (8)
Sem Resposta		7,1% (1)

**9. 2.2.3. A Instituição possui veículos de divulgação intelectual, artística e cultural do corpo docente e técnico-administrativo (como revistas, jornais, etc.)?**

		Questão Livre
Fraca		0,0% (0)
Regular		50,0% (7)
Boa		42,9% (6)
Sem Resposta		7,1% (1)

**10. 2.2.4. Há vínculos e contribuições de pesquisa na Instituição para o desenvolvimento local/regional?**

		Questão Livre
Fraca		7,1% (1)
Regular		35,7% (5)
Boa		50,0% (7)
Sem Resposta		7,1% (1)

**11. 2.2.5. Há na Instituição políticas e práticas institucionais de pesquisa para a formação de pesquisadores (inclusive iniciação científica)?**

		Questão Livre
Fraca		0,0% (0)
Regular		28,6% (4)
Boa		57,1% (8)
Sem Resposta		14,3% (2)

**12. 2.2.6. Há na Instituição articulação da pesquisa com as demais atividades acadêmicas?**

		Questão Livre
Fraca		0,0% (0)
Regular		28,6% (4)
Boa		64,3% (9)
Sem Resposta		7,1% (1)

**13. 2.2.7. Quais os critérios para o desenvolvimento da pesquisa, para a participação dos pesquisadores em eventos acadêmicos, para a publicação e para a divulgação dos trabalhos?**

		Questão Livre
Fraca		7,1% (1)
Regular		35,7% (5)
Boa		50,0% (7)
Sem Resposta		7,1% (1)

## 2.3. Extensão:

**14. 2.3.1. Há núcleo de extensão no curso de graduação da Instituição, com estrutura própria (coordenação própria, Núcleo de Prática Jurídica) e responsável (Coordenador) pela sua condução?**

		Questão Livre
Fraca		7,1% (1)
Regular		28,6% (4)
Boa		57,1% (8)
Sem Resposta		7,1% (1)

**15. 2.3.2. Há a concepção da extensão e de intervenção social afirmada no PDI?**

		Questão Livre
Fraca		0,0% (0)
Regular		42,9% (6)
Boa		50,0% (7)
Sem Resposta		7,1% (1)

**16. 2.3.3. Há articulação das atividades de extensão com o ensino e a pesquisa e com as necessidades e demandas do entorno social?**

		Questão Livre
Fraca		7,1% (1)
Regular		35,7% (5)
Boa		42,9% (6)
Sem Resposta		14,3% (2)

**17. 2.3.4. Há participação dos estudantes nas ações de extensão e intervenção social e o respectivo impacto em sua formação?**

		Questão Livre
Fraca		7,1% (1)
Regular		64,3% (9)
Boa		21,4% (3)
Sem Resposta		7,1% (1)

**18. 3.1. Há transferência de conhecimento e importância social das ações universitárias e impactos das atividades científicas, técnicas e culturais, para o desenvolvimento regional e nacional?**

		Questão Livre
Fraca		7,1% (1)
Regular		42,9% (6)
Boa		42,9% (6)
Sem Resposta		7,1% (1)

**19. 3.1.2. Há natureza das relações com o setor público, com o setor produtivo e com o mercado de trabalho e com instituições sociais, culturais e educativas de todos os níveis?**

		Questão Livre
Fraca		14,3% (2)
Regular		42,9% (6)
Boa		28,6% (4)
Sem Resposta		14,3% (2)

**20. 3.1.3. Há ações voltadas ao desenvolvimento da democracia, promoção da cidadania, de atenção a setores sociais excluídos, políticas de ação afirmativa etc.?**

		Questão Livre
Fraca		7,1% (1)
Regular		50,0% (7)
Boa		35,7% (5)
Sem Resposta		7,1% (1)

## 4. A comunicação com a sociedade.

**21. 4.1. Há estratégias, recursos e qualidade da comunicação interna e externa?**

	Questão Livre
Fraca	0,0% (0)
Regular	42,9% (6)
Boa	50,0% (7)
Sem Resposta	7,1% (1)

#### 22. 4.1.2. Quais são os meios de comunicação utilizados pela IES?

	Questão Livre
Fraca	7,1% (1)
Regular	35,7% (5)
Boa	50,0% (7)
Sem Resposta	7,1% (1)

#### 23. 4.1.3. Como avalia a imagem pública da instituição nos meios de comunicação social?

	Questão Livre
Fraca	0,0% (0)
Regular	21,4% (3)
Boa	71,4% (10)
Sem Resposta	7,1% (1)

5. As políticas de pessoal, de carreiras do corpo docente e corpo técnico Administrativo, seu aperfeiçoamento, desenvolvimento profissional e suas condições de trabalho.

#### 24. 5.1. Há planos de carreira regulamentados para docentes e funcionários técnico-administrativos com critérios claros de admissão e de progressão?

	Questão Livre
Fraca	14,3% (2)
Regular	42,9% (6)
Boa	35,7% (5)
Sem Resposta	7,1% (1)

#### 25. 5.1.2. Há programas de qualificação profissional e de melhoria de qualidade de vida de docentes e funcionários técnico-administrativos?

	Questão Livre
Fraca	14,3% (2)
Regular	50,0% (7)
Boa	28,6% (4)
Sem Resposta	7,1% (1)

#### 26. 5.1.3. Há clima institucional, relações inter-pessoais, estrutura de poder, graus de satisfação pessoal e profissional?

	Questão Livre
Fraca	0,0% (0)
Regular	14,3% (2)
Boa	78,6% (11)
Sem Resposta	7,1% (1)

6. Organização e gestão da instituição, especialmente o funcionamento e representatividade dos colegiados, sua independência e autonomia na relação com a mantenedora, e a participação dos segmentos da comunidade universitária nos processos decisórios.

#### 27. 6.1. Há na instituição a existência de plano de gestão e/ou plano de metas: com adequação da gestão ao cumprimento dos objetivos e projetos institucionais e a coerência com a estrutura organizacional oficial e real?

	Questão Livre
Fraca	0,0% (0)
Regular	35,7% (5)
Boa	50,0% (7)
Sem Resposta	14,3% (2)

#### 28. 6.1.2. Há o funcionamento dos órgãos colegiados na Instituição, a sua composição possui representantes do corpo discentes e existem atribuições definidas dos órgãos colegiados?

		Questão Livre
Fraca		7,1% (1)
Regular		35,7% (5)
Boa		50,0% (7)
Sem Resposta		7,1% (1)

**29. 6.1.3. Há uma inter-relação do uso da gestão (administrativa e pedagógica) e as tomadas de decisões institucionais em relação às finalidades educativas?**

		Questão Livre
Fraca		0,0% (0)
Regular		21,4% (3)
Boa		64,3% (9)
Sem Resposta		14,3% (2)

**30. 6.1.4. Há o uso da gestão estratégica para antecipar problemas e soluções?**

		Questão Livre
Fraca		7,1% (1)
Regular		42,9% (6)
Boa		42,9% (6)
Sem Resposta		7,1% (1)

**31. 6.1.5. Há modos de participação dos atores na gestão normativa?**

		Questão Livre
Fraca		7,1% (1)
Regular		35,7% (5)
Boa		50,0% (7)
Sem Resposta		7,1% (1)

**32. 6.1.6. Há investimento na comunicação e circulação da informação com fluência em todos os níveis?**

		Questão Livre
Fraca		7,1% (1)
Regular		35,7% (5)
Boa		50,0% (7)
Sem Resposta		7,1% (1)

**7. Infra-estrutura física, especialmente a de ensino e de pesquisa, biblioteca, recursos de informação e comunicação.**

**33. 7.1. Há adequação da infra-estrutura da Instituição (salas de aula, biblioteca, laboratórios, áreas de lazer, equipamentos de informática, rede de informações e outros) em função das atividades de ensino, pesquisa e extensão?**

		Questão Livre
Fraca		0,0% (0)
Regular		21,4% (3)
Boa		71,4% (10)
Sem Resposta		7,1% (1)



**34. 7.1.2. Há políticas institucionais de conservação, atualização, segurança e de estímulo à utilização dos meios em função dos fins?**

		Questão Livre
Fraca		0,0% (0)
Regular		21,4% (3)
Boa		64,3% (9)
Sem Resposta		14,3% (2)





**35. 7.1.3. Há a utilização da infra-estrutura no desenvolvimento de práticas pedagógicas inovadoras?**

		Questão Livre
Fraca		0,0% (0)
Regular		21,4% (3)
Boa		71,4% (10)
Sem Resposta		7,1% (1)



**8. Planejamento e avaliação, especialmente em relação aos processos, resultados e eficácia de auto-avaliação institucional.**



#### 9. Política de atendimento aos estudantes.



#### 9.2. Egressos.



	Questão Livre
Fraca	21,4% (3)
Regular	42,9% (6)
Boa	28,6% (4)
Sem Resposta	7,1% (1)

10. *Sustentabilidade financeira, tendo em vista o significado social da continuidade dos compromissos na oferta da educação superior.*

**44. 10.1. Há sustentabilidade financeira da Instituição e políticas de captação e alocação de recursos?**

	Questão Livre
Fraca	0,0% (0)
Regular	28,6% (4)
Boa	64,3% (9)
Sem Resposta	7,1% (1)

**45. 10.1.2. Há políticas direcionadas à aplicação de recursos para programas de ensino, pesquisa e extensão?**

	Questão Livre
Fraca	0,0% (0)
Regular	28,6% (4)
Boa	64,3% (9)
Sem Resposta	7,1% (1)

**46. 10.1.3. Há no PDI uma relação entre a proposta de desenvolvimento da IES e o orçamento previsto?**

	Questão Livre
Fraca	0,0% (0)
Regular	21,4% (3)
Boa	71,4% (10)
Sem Resposta	7,1% (1)

**47. 10.1. 4. As obrigações trabalhistas estão sendo cumpridas?**

	Questão Livre
Fraca	0,0% (0)
Regular	0,0% (0)
Boa	92,9% (13)
Sem Resposta	7,1% (1)

**48. 10.1.5. Os salários dos docentes e dos técnicos-administrativos estão sendo pagos regularmente?**

	Questão Livre
Fraca	0,0% (0)
Regular	0,0% (0)
Boa	92,9% (13)
Sem Resposta	7,1% (1)

**49. 10.1.6. Há uma política de espaço físico para atualização e adequação das instalações no atendimento das demandas da IES?**

	Questão Livre
Fraca	7,1% (1)
Regular	7,1% (1)
Boa	78,6% (11)
Sem Resposta	7,1% (1)

11. *Resultado da Avaliação do ENADE (Exame Nacional de Desempenho do Estudante).*

**50. 11.1. O qual o grau de dificuldade da prova do ENADE?**

	Questão Livre
Fraca	7,1% (1)
Regular	57,1% (8)
Boa	28,6% (4)
Sem Resposta	7,1% (1)

**51. 11.1.2. As habilidades exigidas nas questões da prova do ENADE encontravam-se adequadas às indicadas nos campos de estudos ou nos eixos de formação previstos nos**

**Projetos Pedagógicos dos Cursos da Instituição?**

		Questão Livre
Fraca		0,0% (0)
Regular		50,0% (7)
Boa		42,9% (6)
Sem Resposta		7,1% (1)

**52. 11.1.3. As habilidades exigidas nas questões da prova do ENADE encontravam-se adequadas às ministradas nas disciplinas do Curso da Instituição?**

		Questão Livre
Fraca		0,0% (0)
Regular		35,7% (5)
Boa		57,1% (8)
Sem Resposta		7,1% (1)

**53. 11.1.4. A metodologia das questões da prova do ENADE encontrava-se adequada as Metodologias indicadas nos Projetos Pedagógicos dos Cursos da Instituição?**

		Questão Livre
Fraca		0,0% (0)
Regular		42,9% (6)
Boa		50,0% (7)
Sem Resposta		7,1% (1)

**54. 11.1.5. A metodologia das questões da prova do ENADE encontrava-se adequada as Metodologias indicadas nos Planos de Ensino das disciplinas dos Cursos da Instituição?**

		Questão Livre
Fraca		0,0% (0)
Regular		28,6% (4)
Boa		57,1% (8)
Sem Resposta		14,3% (2)

**55. 11.1.6. As questões da prova do ENADE contemplavam o conteúdo ministrado nas disciplinas dos Cursos da Instituição?**

		Questão Livre
Fraca		0,0% (0)
Regular		28,6% (4)
Boa		57,1% (8)
Sem Resposta		14,3% (2)

**56. 11.1.7. Há coerência entre o resultado da média geral de aproveitamento escolar (índice de aprovação/reprovação) dos alunos do primeiro e do último ano do curso com o percentual geral de aproveitamento das questões da prova no ENADE**

		Questão Livre
Fraca		14,3% (2)
Regular		57,1% (8)
Boa		14,3% (2)
Sem Resposta		14,3% (2)

**57. A concepção de currículo e a organização didático-pedagógica (métodos, metodologias, planos de ensino e de aprendizagem e avaliação da aprendizagem) estão de acordo com os fins da instituição, as diretrizes curriculares nacionais de cada curso e a inovação**

		Questão Livre
Fraca		0,0% (0)
Regular		14,3% (2)
Boa		78,6% (11)
Sem Resposta		7,1% (1)

1) Quanto ao atendimento prestado ao corpo discente, pelos diversos setores da IES e a execução do Projeto Pedagógico do seu Curso pelos Coordenadores, assinale o que se apresentar mais coerente, na sua opinião:

**58. 1.1) Direção:**

Questão Livre



Excelente (satisfação total);		28,6% (4)
Bom (satisfação acima da média);		64,3% (9)
Regular (satisfação na média);		0,0% (0)
Ruim (satisfação abaixo da média)		0,0% (0)
Sem Resposta		7,1% (1)

#### 59. 1.2) Coordenação do Curso, também quanto ao cumprimento do Projeto Pedagógico do Curso:

		Questão Livre
Excelente (satisfação total);		14,3% (2)
Bom (satisfação acima da média);		64,3% (9)
Regular (satisfação na média);		14,3% (2)
Ruim (satisfação abaixo da média).		0,0% (0)
Sem Resposta		7,1% (1)

#### 60. 1.3) Coordenação de Estágio, também quanto ao cumprimento do Projeto Pedagógico do Curso:

		Questão Livre
Excelente (satisfação total);		7,1% (1)
Bom (satisfação acima da média);		64,3% (9)
Regular (satisfação na média);		7,1% (1)
Ruim (satisfação abaixo da média).		0,0% (0)
Sem Resposta		21,4% (3)

#### 61. 1.4) Coordenação de Pesquisa, Produção Científica e Extensão, também quanto ao cumprimento do Projeto Pedagógico do Curso:

		Questão Livre
Excelente (satisfação total);		14,3% (2)
Bom (satisfação acima da média);		57,1% (8)
Regular (satisfação na média);		14,3% (2)
Ruim (satisfação abaixo da média).		0,0% (0)
Sem Resposta		14,3% (2)

#### 62. 1.5) Coordenação de Monografia, também quanto ao cumprimento do Projeto Pedagógico do Curso:

		Questão Livre
Excelente (satisfação total);		14,3% (2)
Bom (satisfação acima da média);		57,1% (8)
Regular (satisfação na média);		21,4% (3)
Ruim (satisfação abaixo da média).		0,0% (0)
Sem Resposta		7,1% (1)

#### 63. 1.6) Coordenação de Orientação Administrativa, Pedagógica e Profissional, também quanto ao cumprimento

		Questão Livre
Excelente (satisfação total);		14,3% (2)
Bom (satisfação acima da média);		50,0% (7)
Regular (satisfação na média);		14,3% (2)
Ruim (satisfação abaixo da média).		7,1% (1)
Sem Resposta		14,3% (2)

**64. 1.7) Secretaria:** ⊕

**Questão Livre**

Excelente (satisfação total);		28,6% (4)
Bom (satisfação acima da média);		64,3% (9)
Regular (satisfação na média);		0,0% (0)
Ruim (satisfação abaixo da média);		0,0% (0)
Sem Resposta		7,1% (1)

**65. 1.8) Biblioteca:** ⊕

**Questão Livre**

Excelente (satisfação total);		42,9% (6)
Bom (satisfação acima da média);		50,0% (7)
Regular (satisfação na média);		0,0% (0)
Ruim (satisfação abaixo da média);		0,0% (0)
Sem Resposta		7,1% (1)

**66. 1.9) Tesouraria:** ⊕

**Questão Livre**

Excelente (satisfação total);		28,6% (4)
Bom (satisfação acima da média);		64,3% (9)
Regular (satisfação na média);		0,0% (0)
Ruim (satisfação abaixo da média);		0,0% (0)
Sem Resposta		7,1% (1)

**67. 1.10) CPD:** ⊕

**Questão Livre**

Excelente (satisfação total);		21,4% (3)
Bom (satisfação acima da média);		50,0% (7)
Regular (satisfação na média);		14,3% (2)
Ruim (satisfação abaixo da média);		0,0% (0)
Sem Resposta		14,3% (2)

**68. 1.11) Gráfica:** ⊕

**Questão Livre**

Excelente (satisfação total);		7,1% (1)
Bom (satisfação acima da média);		64,3% (9)
Regular (satisfação na média);		14,3% (2)
Ruim (satisfação abaixo da média);		0,0% (0)
Sem Resposta		14,3% (2)

2) Quanto à infra-estrutura atual da Faculdade, assinale o que se apresenta mais coerente, na sua opinião:

**69. 2.1) Estrutura da Sala de Aula:** ⊕

**Questão Livre**

Excelente (satisfação total);		14,3% (2)
Bom (satisfação acima da média);		78,6% (11)
Regular (satisfação na média);		0,0% (0)
Ruim (satisfação abaixo da média);		0,0% (0)
Sem Resposta		7,1% (1)

<b>70. 2.2) Laboratório de Informática:</b>		❏
		<b>Questão Livre</b>
Excelente (satisfação total);		14,3% (2)
Bom (satisfação acima da média);		57,1% (8)
Regular (satisfação na média);		14,3% (2)
Ruim (satisfação abaixo da média);		7,1% (1)
Sem Resposta		7,1% (1)

<b>71. 2.3) Biblioteca:</b>		❏
		<b>Questão Livre</b>
Excelente (satisfação total);		28,6% (4)
Bom (satisfação acima da média);		64,3% (9)
Regular (satisfação na média);		0,0% (0)
Ruim (satisfação abaixo da média);		0,0% (0)
Sem Resposta		7,1% (1)

<b>72. 2.4) Cantina:</b>		❏
		<b>Questão Livre</b>
Excelente (satisfação total);		0,0% (0)
Bom (satisfação acima da média);		14,3% (2)
Regular (satisfação na média);		57,1% (8)
Ruim (satisfação abaixo da média);		21,4% (3)
Sem Resposta		7,1% (1)

<b>73. 2.5) Auditório de Faculdade:</b>		❏
		<b>Questão Livre</b>
Excelente (satisfação total);		57,1% (8)
Bom (satisfação acima da média);		35,7% (5)
Regular (satisfação na média);		0,0% (0)
Ruim (satisfação abaixo da média);		0,0% (0)
Sem Resposta		7,1% (1)

<b>74. 2.6) Terminais de consulta:</b>		❏
		<b>Questão Livre</b>
Excelente (satisfação total);		14,3% (2)
Bom (satisfação acima da média);		57,1% (8)
Regular (satisfação na média);		14,3% (2)
Ruim (satisfação abaixo da média);		0,0% (0)
Sem Resposta		14,3% (2)

<b>75. 2.7) Estrutura geral da Faculdade:</b>		❏
		<b>Questão Livre</b>
Excelente (satisfação total);		7,1% (1)
Bom (satisfação acima da média);		78,6% (11)
Regular (satisfação na média);		7,1% (1)
Ruim (satisfação abaixo da média);		0,0% (0)
Sem Resposta		7,1% (1)

3) Quanto à grade curricular do curso, assinale o que for mais coerente, na sua opinião:

**76. 3.1) Grade curricular:** ☰

**Questão Livre**

Excelente (satisfação total);		7,1% (1)
Bom (satisfação acima da média);		71,4% (10)
Regular (satisfação na média);		14,3% (2)
Ruim (satisfação abaixo da média);		0,0% (0)
Sem Resposta		7,1% (1)

**77. 4) Quanto à eventos científicos, assinale àqueles que a IES promoveu nos anos 2013 e 2014:** ☑

**Questão Livre**

Palestras;		31,6% (12)
Congresso;		10,5% (4)
Semana comemorativa do curso;		31,6% (12)
Aulas práticas externas;		15,8% (6)
Excursões/Pesquisa de campo.		7,9% (3)
Sem Resposta		2,6% (1)

**78. 5) Quanto às práticas formais de avaliação, assinale as que foram praticadas nos anos de 2013 e 2014:** ☑

**Questão Livre**

Provas escritas;		22,8% (13)
Seminários;		21,1% (12)
Projetos e relatórios de pesquisa;		17,5% (10)
Monografias;		21,1% (12)
Estudos de Casos.		15,8% (9)
Sem Resposta		1,8% (1)

**79. 6) Quanto às práticas pedagógicas, assinale às que foram praticadas nos anos de 2013 e 2014:** ☑

**Questão Livre**

Pesquisa bibliográfica;		24,1% (13)
Utilização do retroprojektor;		20,4% (11)
Utilização de quadro de giz ou quadro branco;		24,1% (13)
Utilização do laboratório de informática;		14,8% (8)
Utilização de fitas de vídeo e TV.		14,8% (8)
Sem Resposta		1,9% (1)

**80. 7) Quanto aos temas emergentes, assinale os que foram comentados durante a ministração de aulas, nos anos de 2013 e 2014:** ☑

**Questão Livre**

Ecologia;		19,1% (9)
Meio ambiente;		25,5% (12)
Globalização;		12,8% (6)
Qualidade;		21,3% (10)
Consumidor.		19,1% (9)
Sem Resposta		2,1% (1)